

پاورپوینت

پاورپوینت درس 10 مطالعات اجتماعی پنجم ابتدایی


(کشور ما چگونه اداره می شود؟)


تهیه و تنظیم:

نام معلم:

مدرسه:

کلاس:





درس 10

کشور ما چگونه اداره می شود؟

فعالیت

1 گفت و گو کنید.

متن را بخوانید. فرض کنید که این گروه مدیر و معاونانی نداشتند؛ چه مشکلاتی در اردو برایشان پیش می آمد؟

اردو

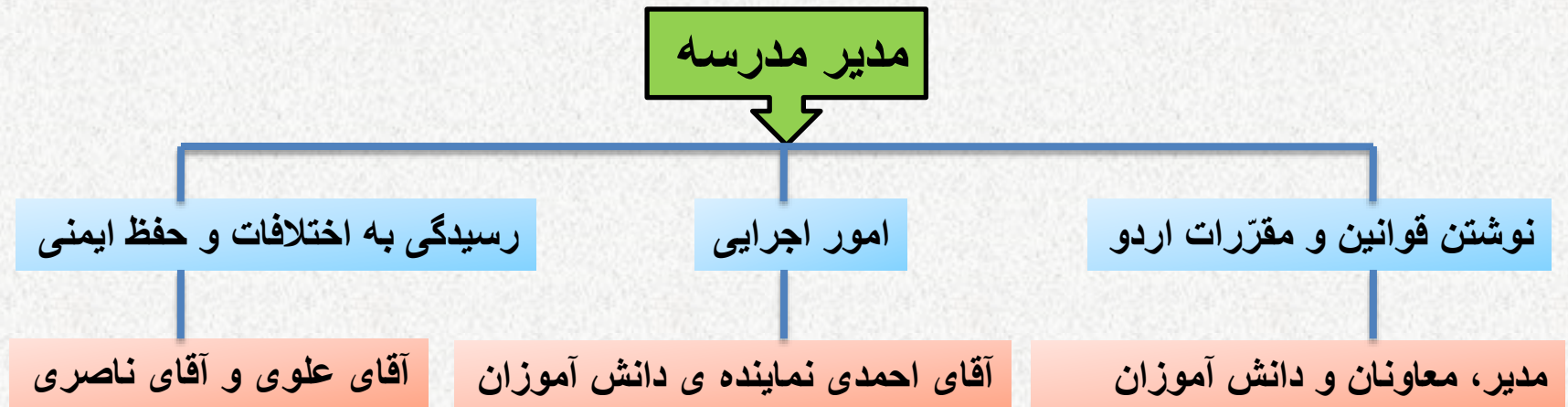
گروهی از دانش آموزان مدرس های به مدّت چند روز به اردو رفتند. محلّ اردوی آن ها، منطق های خوش آب و هوا و جنگلی بود که رودخان های نیز از وسط آن می گذشت. ساختمانی در کنار رودخانه برای اقامت افراد در نظر گرفته شده بود و بچه ها می توانستند هر روز برای گردش و بازی به مناطق اطراف بروند. مدرسه برای سرپرستی و هدایت این گروه، یک مدیر و چند معاون انتخاب کرد.

در ابتدا، مدیر و معاونان با همفکری بچه ها، مقرراتی برای برگزاری بهتر اردو نوشتند؛ برای مثال، ساعت خوابیدن و بیدار شدن، ساعت غذا خوردن، دورنشدن بچه ها از گروه بدون اجازه ی مدیر، قرار دادن ساک ها و کوله پشتی ها در جای مخصوص و... . مدیر گروه همچنین وظایف و نقش هایی برای هر یک از افراد معین کرد.

آقای احمدی مسئول تهیه و توزیع غذا و آقای ناصری مسئول ایمنی و حفاظت از بچه ها شد تا مبادا کسی در موقع گردش، زخمی شود یا آسیب ببیند. همچنین قرار شد اگر اختلاف یا مشکلی بین بچّ ها بروز کرد، به آقای علوی مراجعه کنند. مدیر گروه، مسئولیت هایی رانیز به دان شآموزان سپرد؛ مانند حضور و غیاب دان شآموزان در موقع سوار شدن به ماشین، توزیع خوراکی بین بچه ها، جمع کردن و تفکیک زباله و... . پس از پایان اردو همه ی دانش آموزان به سلامت به خان ههایشان بازگشتند. همکاری مدیر، معاونان و دانش آموزان و رعایت مقرّرات موجب شد که اردو به خوبی برگزار شود و به همه، خیلی خوش بگذرد.



به نمودار توجه کنید. هر یک از افراد نقش ها و وظایفی را پذیرفته اند تا اردو به خوبی برگزار شود. همان طور که برای اداره ی یک گروه به افراد و نقش هایی نیاز داریم، برای اداره ی یک کشور نیز به حکومت نیازمندیم.



وظایف حکومت چیست؟

مهم ترین وظایف حکومت ها عبارت اند از:

وضع قوانین و مقررات برای اداره ی جامعه تأمین وسایل رفاه و آسایش مردم و پیشرفت کشور، مانند آموزش و پرورش، بهداشت و درمان، ایجادشغل، ساختن جاده، پل و...

رسیدگی به شکایت ها و حلّ اختلافات مردم حفظ امنیت و جلوگیری از کار افرادی که قانون و مقررات را رعایت نمی کنند دفاع از کشور در مقابل حمله ی دشمن.

فَعَالِيَت

2 میان وظایف اصلی حکومت ها و
وظایفی که در نمودار بالا می بینید، چه
شباهت هایی می توانید پیدا کنید؟

حکومت در کشور ما




حکومت کشور ما «جمهوری اسلامی» پس از پیروزی انقلاب اسلامی در سال 1357 به رهبری امام خمینی، حکومت سلطنتی پهلوی سرنگون شد. حکومت پهلوی ستمگر بود و مردم آن را انتخاب نکرده بودند.

پس از پیروزی انقلاب اسلامی، مردم در روز 11 فروردین 1358 به پای صندوقهای رأی رفتند و بیش از 98 درصد آن ها به حکومت جمهوری اسلامی، رأی «آری» دادند. حکومت ایران در تاریخ 12 فروردین 1358 به جمهوری اسلامی تبدیل شد.

جمهوری اسلامی حکومتی است که در آن قوانین اسلامی اجرا می شود و مردم در اداره ی کشور و انتخاب افراد شایسته برای حکومت نقش دارند.



قانون اساسی



پس از پیروزی انقلاب اسلامی، مردم ایران افراد شایسته ای را انتخاب کردند تا قانون اساسی کشور را بنویسند. در سال گذشته خواندید که مهم ترین قانون هر کشور، قانون اساسی آن است. در قانون اساسی، روش اداره ی کشور مشخص شده است.

چه کسانی کشور را اداره می کنند؟

رهبر

بر طبق قانون اساسی، رهبری جامعه ی اسلامی ما به عهده ی فقیه ی است که از مسائل زمان آگاهی دارد.

رهبر جامعه ی اسلامی باید نمونه ی یک مسلمان کامل باشد. او باید عالم، عادل و شجاع باشد، از دستورهای اسلام پیروی کند و از اوضاع جامعه به خوبی آگاه باشد تا بتواند جامعه را به بهترین شکل، هدایت و رهبری کند.



اولین رهبر انقلاب اسلامی
ایران، حضرت امام خمینی
(ره)، بودند که انقلاب
اسلامی را هدایت کردند و
آن را به پیروزی رساندند.

پس از رحلت امام خمینی در سال 1368 ،
حضرت آیت الله خامنه ای به عنوان رهبر انقلاب
اسلامی ایران انتخاب شدند و رهبری کشور
اسلامی ما را به دست گرفتند .

قوای سه گانه

حکومت برای آنکه بتواند وظایف خود را به خوبی انجام دهد، به سه قوه تقسیم شده است و هر قوه، مسئولیت هایی به عهده دارد.

مقام رهبری بر همه ی فعالیت هایی که این سه قوه انجام می دهند، نظارت دارد و آن ها را هدایت می کند.

رهبری



قوه ی قضائیه

قوه ی مجریه

قوه ی مقننه

رئیس قوه ی قضائیه
دادسراها و دادگاه ها و

رئیس جمهور
وزیران

مجلس شورای اسلامی
شورای نگهبان

مردم

در داستان اردو، پی بردید که گروه به قوانین و مقرراتی نیاز داشت و به همین دلیل، ابتدا عده ای مقرراتی را برای آن تعیین کردند.



برای اداره ی یک کشور و تصمیم گیری درباره ی فعالیت های مختلف نیز مقررات و قوانینی لازم است. برای مثال، اینکه در یکسال چقدر از درآمد کشور به آموزش و پرورش اختصاص پیدا کند یا زمان و مدت سربازی برای جوانان، چقدر باشد.

قوّه ی مقتنّه

در کشور ما قوّه ی مقتنّه وظیفه ی قانون گذاری را به عهده دارد. تصویر روبه رو، نمایندگان مجلس شورای اسلامی را در حال تصمیم گیری و وضع قانون نشان می دهد.

نمایندگان مجلس شورای اسلامی هر چهار سال یکبار با رأی مردم انتخاب می شوند.



قوّه ی مجریه

وظیفه ی قوّه ی مجریه، اجرای قوانین و تأمین وسایل رفاه و آسایش مردم و پیشرفت کشور است.

قوّه ی مجریه همان دولت است. دولت از رئیس جمهور و هیئت وزیران تشکیل شده است. رئیس جمهور هر چهار سال یکبار با رأی مردم انتخاب می شود. دولت کارهای مختلفی انجام می دهد؛ برای مثال، ساختن جاده، پل، بیمارستان، کمک به کشاورزی و صنایع، فراهم کردن امکانات برای آموزش و پرورش و بهداشت و درمان مردم، صادرات و واردات، روابط با کشورهای خارجی و حفظ امنیت مردم.



جلسه ی رئیس جمهور
و هیئت وزیران

قوّه ی قضاییه

قوّه ی قضاییه بر اجرای درستِ قوانین نظارت می کند؛ یعنی اگر در جایی قانون رعایت نشود و تخلفی صورت بگیرد، به آن رسیدگی می کند. قوّه ی قضاییه همچنین از طریق دادگاه ها به اختلاف ها و شکایت های مردم رسیدگی می کند.



فَعَالِيَت

- 1 هم اکنون، رئیس جمهور کشور ما چه کسی است؟ وزیر آموزش و پرورش کیست؟
پر سوجو کنید.
- 2 در یک روزنامه، خبری درباره ی مجلس شورای اسلامی یا دولت پیدا کنید. آن را جدا کنید و به کلاس ببرید.
- 3 کاربرگه ی شماره ی (9) را اجرا کنید.

۱ به جدول موارد مصرف آب خانگی در یک روز توجه کنید. میزان متوسط مصرف آب یک روز باید حداکثر تا ۱۵۰ لیتر برای هر نفر باشد. البته میزان مصرف در کشور ما بیشتر از این مقدار است. الف بیشترین و کمترین میزان مصرف در چه مواردی است؟ ب شما سه مورد از جدول را انتخاب کنید و برای هر مورد پیشنهادی بدهید که در نتیجه ی آن در مصرف آب صرفه جویی شود.

لیتر	نوع مصرف	لیتر	نوع مصرف
۱۰	6 نظافت خانه	۵	1 آشامیدن
۵	7- کولر	۱۰	2 پخت و پز
۱۵	8- ظرف شویی	۵۰	3 حمام
۵	9- سایر موارد	۲۰	4 لباس شویی
۱۵۰	جمع کل	۳۰	5 دست شویی و توالت

۲ یکی از دو فعالیت زیر را انجام دهید.

الف) به طور گروهی، پوستری با موضوع هشدار درباره ی مصرف نادرست آب طرّاحی و نقّاشی کنید. چند نمونه از بهترین پوسترها را در محوطه ی آبخوری مدرسه نصب کنید.

ب) یک گروه نمایش تشکیل دهید و با کمک و راهنمایی معلّم، نمایش چرخه ی آب را در کلاس اجرا کنید. اعضای گروه نقش دریا، ابر، رود و... را به عهده بگیرند و هر کدام کار خود را توضیح دهند.

3 به همراه معلّم، از یک رود یا تأسیسات یک سد یا محلّ تصفیه ی آب در محلّ زندگی تان بازدید کنید و گزارش بازدید خود را بنویسید.

4 اگر شما همیار پلیس راه باشید، به خانواد های که می خواهند به مسافرت بروند، چه توصیه هایی می کنید؟

با تشکر و سپاس از معلم خوبم

پایان