





نام خانوادگی:	باسمه تعالی	شماره کارت:
نام پدر:	اداره کل آموزش و پرورش استان کردستان	نام درس: زبان انگلیسی
تعداد سوالات: 8	(اداره سنجش)	نام آموزشگاه:
وقت: 50 دقیقه	تاریخ امتحان: ۹۸/۳/۹	ساعت امتحان: ۱۱ صبح
نوبت امتحانی: خرداد ماه سال ۱۳۹۸		پایه: نهم متوسطه اول

بارم	سوالات صفحه ی اول	
۱.۵	۱. با توجه به تصاویر، شماره جمله ی درست را داخل پرانتزها بنویسید. (یک جمله اضافی است) 1. I called the emergency. 2. He has his leg in a cast. 3. They get on the bus. 4. They get off the bus.	۱-نمره تصحیح اول
	 (2)  (3)  (1)	عدد حروف نام و نام خانوادگی مصحح اول امضا
1	۲. سوالات سمت چپ را به جوابهای درست در سمت راست وصل کنید. 1) Who had an accident? c 2) What did Ali receive? d 3) Where does she buy stamps? a 4) What's your mother like? b	۲-نمره تصحیح دوم
	a) A post office. b) She is very kind. c) My father. d) An e_mail e) A nice day.	عدد حروف نام و نام خانوادگی مصحح دوم امضا
2	۳. جواب درست را انتخاب کنید. 1. Hehis head on the door. (hit - cut - burnt) 2. I should buy a I travel by train. (stamp ticket - plane) 3. I am happy today but I upset yesterday. (am was - were) 4. They are the legs the chair. ('s of - off)	۳-نمره تصحیح سوم
1	۴. کلمات در هم ریخته را مرتب کنید. she - her job - does - like? <i>Does she like her job?</i>	در صورت مغایرت موارد ۲ و ۳
	۵. مکالمه ی زیر را با کلمات داده شده کامل کنید. (also - ask - clever - with) A: Mina is a <i>clever</i> student. B: Yes, I know She is <i>also</i> very helpful A: You can <i>ask</i> her for help. B: OK, I'll ask her to help me <i>with</i> my English	عدد حروف نام و نام خانوادگی مصحح سوم امضا
0/5	۶. صعودی (rising) بودن یا نزولی (falling) بودن جملات زیر را مشخص کنید. 1) What a beautiful flower! (↗) 2) What are you doing? (↘)	نمره نهایی پس از رسیدگی به اعتراض

شماره کارت :	باسمه تعالی	نام :
نام خانوادگی :	اداره کل آموزش و پرورش استان کردستان	نام پدر :
نام درس : زبان انگلیسی	(اداره سنجش)	نام پدر :
نام آموزشگاه :	تعداد سوالات : 8 وقت : 50 دقیقه	تاریخ امتحان : ۹۸/۳/۹
ساعت امتحان : ۱۱ صبح	نوبت امتحانی : خرداد ماه سال ۱۳۹۸	
پایه : نهم متوسطه اول		

نمر	سوالات صفحه ی دوم	ردیف
۱	<p>How did they go to Tehran last week ?</p> <p style="text-align: right;">بانوجه به تصویر پاسخ کامل بدهید.</p> <div style="text-align: center;">  </div> <p><u>They went to Tehran by plane.</u></p>	7
۱	<p>Omid is a firefighter . He puts out fire and saves people 's life. He goes to work on shifts. He has a very hard job. He works at a fire station. Sometimes he burns his hand and it hurts a lot.</p> <p style="text-align: right;">الف : بانوجه به متن بالا به سوالات زیر پاسخ دهید.</p> <p>1) What's Omid 's job? <u>He is a fire fightex</u></p> <p>2) Where does he work? <u>He works at a fire station</u></p> <p style="text-align: right;">ب : بانوجه به متن بالا برای جمله درست (True) و برای جمله ی غلط (False) را انتخاب کنید.</p> <p>True or False:</p> <p>1) Omid 's job is very easy . True <input type="checkbox"/> False <input checked="" type="checkbox"/></p> <p>2) He goes to work on shifts . True <input checked="" type="checkbox"/> False <input type="checkbox"/></p> <p style="text-align: center; font-size: 1.5em; font-weight: bold;">GOOD LUCK</p>	8
10	موفق باشید.	جمع نمر: