

## درس سوم

خوب؟! سال جدید رو تازه پشت سر گذاشتیم که به عنوان ویژه ترین مناسبت ما ایرانی هاست.

تو درس سوم با تم مناسبت ها و جشن ها هم کلی لغت و عبارت کاربردی قراره یاد بگیریم و هم دانش گرامری مون حسابی جهش پیدا خواهد کرد...حاضرین؟! انرژی تون نیفته ها!!!

قبل از هر چیزی بیاین یه نگاهی به مناسبت های خاص و همچنین تعطیلات بندازیم:

### Holidays & Special Events



Birthday



April Fools' Day



Christmas



Father's Day



Easter



Halloween



International Women's Day



Mother's Day



LABOR

Labor Day



New Year's Eve



Thanksgiving



Summer Vacation



Valentine's Day



June 01  
International Children's Day



Wedding



بررسی این تصویر هم خالی از لطف نیست بچه ها...

## FESTIVALS AROUND THE YEAR



New Year's Day  
1Jan



Groundhog Day  
2Febr



Valentine's Day  
14Feb



Mardi Gras  
47 days before Easter

Shrove  
Tuesday



Pancake Day  
Tuesday in 7<sup>th</sup> week  
before Easter



St Patrick's Day  
17March



Easter  
moveable March/April



April Fools' Day  
1Apr



May Day  
1May



Mothers' Day  
2<sup>nd</sup> Sunday/May



Fathers' Day  
3<sup>rd</sup> Sunday/June



Independence Day  
4July



Labor Day  
1<sup>st</sup> Monday/Sept



World Teachers' Day  
5Oct



Columbus Day  
2<sup>nd</sup> Monday/Oct



Halloween  
31Oct



Guy Fawkes' Day  
5Nov



Veteran's Day  
11Nov



Thanksgiving  
4<sup>th</sup> Thursday/Nov



Christmas Eve  
24Dec



Christmas Day  
25Dec








Boxing Day  
26Dec



New Year's Eve  
31Dec

بریم سراغ عبارات درس سوم:

### Lesson 3 Festivals & Ceremonies

	
make lunch/dinner	bake a cake
	
set the table	sing the national anthem
	
hold a ceremony	clear the table

	
watch fireworks	read poems of Hafez
	
wear special clothes	go out on Nature Day
	
celebrate a religious holiday	watch military parade





از تکرار و تمرین این عبارات فراموش نکنین بچه ها!

خوب نوبتی هم باشه نوبت گرامر شیرین درس سومه که این بار می خوایم با یه زمان دیگه آشنا بشیم که چیزی نیست جز **زمان حال ساده** زبان انگلیسی.

اول یاد بگیریم که چه مواقع می تونیم از حال ساده استفاده کنیم؟ عکس رو دریابین!

## WE USE PRESENT SIMPLE TO TALK ABOUT:

<p><b>facts</b></p>  <p>I <b>live</b> in Poland.</p>	<p><b>habits and routines</b></p>  <p>They <b>swim</b> every day.</p>
<p><b>feeling and emotions</b></p>  <p>They <b>like</b> pizza.</p>	<p><b>general truth</b></p>  <p>Sunday <b>comes</b> after Saturday.</p>

پس زمان حال ساده واسه مواقعی به کار ما میاد که بخوایم در مورد حقایق ، عادات مون و اتفاقات روتین

، احساسات و عواطف و در نهایت حقایق کلی مثل: جوشیدن آب در ۱۰۰ درجه صحبت کنیم.

خوب در مورد طرز تهیه این زمان هم بد نیست کمی صحبت کنیم، به این عکس خوب توجه کنین:

## Simple Present Tense

Affirmative	Interrogative	Negative
I work	Do I work?	I don't work
You work	Do you work?	You don't work
He works	Does he work?	He doesn't work
She works	Does she work?	She doesn't work
It Works	Does it Work?	It doesn't work
We work	Do we work?	We don't work
You work	Do you work?	You don't work
They work	Do they work?	They don't work

نکته ۱: واسه اسامی مفرد و فاعلهای سوم شخص مفرد فعل ما یه کوچولو متفاوت عمل می کنه.

نکته ۲: زبان انگلیسی واسه سؤالی و منفی کردن افعالش همیشه نیاز به افعال کمکی داره و اینجا ما دو تا فعل:

### **Do & Does**

نکته ۳: داستان منفی کردن هم با منفی ساز سابق اتفاق می افتد که در ستون سوم از سمت چپ کاملاً روشنه.

چالشی ترین موضوع زمان حال ساده تغییر فعل اصلی مونه وقتی که فاعل ما یکی از ضمائر سوم شخص مفرد و یا یه اسم مفرد باشه که در قالب چند تصویر پیچ و مهره های این موضوع رو باز می کنیم...

وقتی فاعل ما یکی از ضمائر سوم شخص مفرد، فعل ما

s or es

می گیره:

## Simple Present Tense

☆ We add **s** or **es** to the verb when the subject is **he**, **she** or **it**.

Subject

Verb

Things

He

She

It

likes

eating fish.

I

You

We

They

like

playing football.





خوب! حالا بریم سراغ بررسی یک سری قوانین نگارشی فوق العاده مهم و اساسی:

# THE PRESENT SIMPLE

## AFFIRMATIVE

Verbs ending in:

- -ch
- -sh
- -x
- -ss
- -o
- consonant + y

+ -es

We **work** in an office  
 You **work** in an office  
 They **work** in an office

CONTINUE 



ATTENTION  
SPECIAL CASES

He **watches** television.  
 He **washes** the dishes.  
 She **fixes** radios.  
 He **misses** his girlfriend.  
 She **goes** to school.  
 She **does** his homework.  
 He **studies** English.

## Present Simple Spelling Rules

Most verbs takes -s in the third person singular. (He/ She/ it)

1	- ss, -sh, -ch, -x, -o	→	-es
		I miss- he misses I finish- he finishes I watch- he watches I mix- he mixes I go- he goes	
2	a consonant + y	→	-ies
		I study - he studies I cry- he cries	
3	a vowel + y	→	-s
		I play- he plays	

شما خیلی رو وسایل و متعلقاتتون حساسین؟! آره!؟

چطوری تو انگلیسی بگیم که آهای! اون کیف منه! بده به من! یا ماشین اون مرده خیلی با کلاسه!

موضوع بعدی ما بررسی صفات ملکی در زبان انگلیسیه که در تصویر کاملا بررسی شدند:

ENGLISH GRAMMAR		Possessive Adjectives		Woodward ENGLISH	
SUBJECT PRONOUN		POSSESSIVE ADJECTIVE			
I	I have a shirt.	MY	My shirt is green.		
YOU	You have a book.	YOUR	Your book is new.		
HE	He has a pillow.	HIS	His pillow is soft.		
SHE	She has a dog.	HER	Her dog is small.		
IT	It has a bone.	ITS	Its bone is old.		
WE	We have a bird.	OUR	Our bird is noisy.		
YOU	You have a house.	YOUR	Your house is big.		
THEY	They have a car.	THEIR	Their car is slow.		
<b>YOUR = Possessive Adjective</b> - You need to bring <b>your</b> dictionary.		<b>ITS = Possessive Adjective</b> - The dog played with <b>its</b> ball.			
<b>YOU'RE = You are (contraction)</b> - <b>You're</b> an excellent student.		<b>IT'S = It is (contraction)</b> - <b>It's</b> very hot right now.			
<a href="http://www.grammar.cl">www.grammar.cl</a>		<a href="http://www.woodwardenglish.com">www.woodwardenglish.com</a>		<a href="http://www.vocabulary.cl">www.vocabulary.cl</a>	

هر صفت ملکی دقیقا جلوی ضمیر فاعلی مربوط به خودش نوشته شده تا راحت تر بتونین به خاطرشون  
بسپارین.