

محل مهر مدرسه	نام درس: زبان انگلیسی تاریخ امتحان: ۹۶/۳/۶ وقت امتحان: ۷۰ دقیقه	اداره کل آموزش و پرورش شهرستان های استان تهران سوالات ارزشیابی هماهنگ دانش آموزان و دولوپان آزاد پایه نهم در نوبت صبح خردادماه ۱۳۹۶ - ساعت ۸	نام و نام خانوادگی: شماره کارت: نام آموزشگاه:
------------------	---	--	---

بارم ردیف تذکر: پاسخ سوالات را با خودکار آبی یا مشکی بنویسید.

A: Listening, Reading, and Writing 

با دقت به مکالمه ها گوش کنید و تصاویر را شماره گذاری نمایید. (یک تصویر اضافی است)



(3)



(4)



()



(2)



(1)

با دقت به مکالمه ها گوش کنید و جمله های صحیح را با (✓) و جمله های غلط را با (X) مشخص کنید.

1. His mother bought train tickets. (X) 2. Mina takes care of her mother. (✓)
 3. My uncle broke his leg in an accident. (✓) 4. She received a message yesterday. (X)

با دقت به مکالمه ها گوش کنید و در هر سوال گزینه مناسب را انتخاب نمایید.

1. He downloaded a/an program book antivirus
 2. His.....and he help their mother. father sister brother
 3. They.....on Nature day. went home stayed at home went out
 4. His.....sets the table. mother sister brother

ابتدا جمله ها را با دقت بخوانید. سپس به فایل صوتی گوش کنید و جمله های زیر را با نوشتن یک عبارت مناسب کامل کنید.

1. My father is talking to the receptionist about **booking a room**
 2. The football player are singing the **National Anthem**
 3. We connected to the internet **at school** on Monday.
 4. That nurse takes care of **children**

ابتدا جمله ها را با دقت بخوانید.

سپس به مکالمه گوش کنید و جمله های زیر را با نوشتن عبارت مناسب کامل کنید.

1. They plan to go to the..... **lake**
 2. Ehsan fell and **broke** his leg last summer.
 3. Reza stayed home for **Two weeks**
 4. Reza **participated** in Helal-e-Ahmar first aid classes.



شماره صفحه: ۲	باسمه تعالی	تعداد صفحات: ۴
نام و نام خانوادگی:	اداره کل آموزش و پرورش شهرستان های استان تهران	نام درس: زبان انگلیسی
شماره کارت:	سوالات ارزشیابی هماهنگ دانش آموزان و دوطالبان آزاد	تاریخ امتحان: ۹۶/۳/۶
نام آموزشگاه:	پایه نهم در نوبت صبح خردادماه ۱۳۹۶	وقت امتحان: ۷۰ دقیقه
ردیف	تذکر: پاسخ سوالات را با خودکار آبی یا مشکی بنویسید.	

B: Reading and Writing

با توجه به تصاویر، در مقابل هر جمله Yes یا NO بنویسید. (یک مثال داده شده است.)

Example:

1. He is good at horse riding. **Yes**

2. He is packing for a trip. **Yes**

3. He hurt his arm. **No**

4. He is a lazy person. **Yes**

5. They are getting off the bus. **Yes**

6. He is watching TV. **No**

7. He takes out money from ATM. **Yes**

8. He is really brave. **Yes**

9. He has some bruises. **No**

شماره جمله مرتبط با هر تابلو را زیر آن بنویسید. (یک مثال داده شده است.)

4	5	2	3	1

1. Here is a bus-stop.

2. Don't swim here. It's dangerous.







3. Keep your city clean.

4. You can use the Internet free.

5. You may have an accident.

ادامه سوالات در صفحه سوم...



تعداد صفحات: ۴	باسمه تعالی	شماره صفحه: ۳
نام درس: زبان انگلیسی تاریخ امتحان: ۹۶/۳/۶ وقت امتحان: ۷۰ دقیقه	اداره کل آموزش و پرورش شهرستان های استان تهران سوالات ارزشیابی هماهنگ دانش آموزان و داوطلبان آزاد پایه نهم در نوبت صبح خردادماه ۱۳۹۶	نام و نام خانوادگی: شماره کارت: نام آموزشگاه:
بارم	تذکره: پاسخ سوالات را با خودکار آبی یا مشکی بنویسید.	ردیف
۱	<p>هر کلمه را روی بوی تعریف مناسب آن بنویسید (یک مثال داده شده است).</p> <div style="display: flex; justify-content: space-around; align-items: flex-end;"> <div style="text-align: center;">  a policeman </div> <div style="text-align: center;">  a firefighter </div> <div style="text-align: center;">  a mobile </div> <div style="text-align: center;">  a bank </div> <div style="text-align: center;">  a train station </div> </div> <div style="border: 1px solid black; padding: 5px; margin-top: 10px;"> <p>Example: A person who helps lost children. a policeman</p> <p>1. You use it to text a message. a mobile</p> <p>2. You go there to get on a train. a train station</p> <p>3. A person who puts out fire. a Fire Fighter</p> <p>4. You go there to open an account. a bank</p> </div>	۸
۱.۵	<p>در هر جمله، کلمه مناسب از بین کلمات داخل پرانتز را انتخاب کنید. (یک مثال داده شده است).</p> <p>Example: I (buy / take) a train ticket to Tehran.</p> <ol style="list-style-type: none"> I (broke / had) my leg in the park last week. My father is (keeping / booking) a hotel online. (Check / Stick) a plaster on the wound. He (received / took) an email last night. Please (install / attend) a dictionary on this computer. You can (use / hire) a taxi to go home. 	۹
۱.۵	<p>متن زیر را بخوانید و کلمه مناسب از بین کلمه های داخل پرانتز را انتخاب کنید. (یک مثال داده شده است).</p> <div style="display: flex; align-items: flex-start;"> <div style="flex: 1;">  </div> <div style="flex: 2;"> <p>My father (has / have) a computer. It's very expensive.</p> <p>He (connect / connects) to the Internet with his computer.</p> <p>He (surf / surfs) the Internet and (reads / read) news.</p> <p>I (work / works) with his computer, too.</p> <p>Yesterday, I (connected / connect) to the Internet.</p> <p>I (uses / used) it to find a text about media for my English class.</p> <p>It's really useful.</p> </div> </div>	۱۰

تعداد صفحات: ۴	باسمه تعالی	شماره صفحه: ۸															
نام درس: زبان انگلیسی تاریخ امتحان: ۹۶/۳/۶ وقت امتحان: ۷۰ دقیقه	اداره کل آموزش و پرورش شهرستان های استان تهران سوالات ارزشیابی هماهنگ دانش آموزان و داوطلبان آزاد پایه نهم در نوبت صبح خردادماه ۱۳۹۶	نام و نام خانوادگی: شماره کارت: نام آموزشگاه:															
بارم	تذکر: پاسخ سوالات را با خودکار آبی یا مشکی بنویسید.	ردیف															
۱.۵	<p>Example: A: <i>Did you check the timetable?</i> B: <input checked="" type="checkbox"/> Yes, I did. <input type="checkbox"/> Yes, I do. <input type="checkbox"/> Yes, I am.</p> <p>1. A: <i>What did you do yesterday?</i> B: <input checked="" type="checkbox"/> I played football. <input type="checkbox"/> I am playing football. <input type="checkbox"/> I play football.</p> <p>2. A: <i>How is he going to school?</i> B: <input type="checkbox"/> He goes to school by bus. <input type="checkbox"/> He went to school by bus. <input checked="" type="checkbox"/> He is going to school by bus.</p> <p>3. A: <i>Can you play chess?</i> B: <input type="checkbox"/> Yes, I do. <input checked="" type="checkbox"/> Yes, I can. <input type="checkbox"/> Yes, I am.</p>	۱۱															
۱	<p>سه بیمار در درمانگاه هستند و درباره بیماری خود صحبت کرده اند.</p> <p>I am Amir. I broke my arm. It was very bad. I had a bad accident on the way to school. The doctor said: "Your arm should be in the cast for two months".</p> <p>I'm Zahra. I was in the kitchen and I was helping my mom. I cut my finger this morning. It hurt a lot. I'm here to visit a doctor.</p> <p>I'm Sasan. My grandfather had a heart attack. My mother and I take care of him. He is really kind and patient. We are here to visit his doctor. He should rest and shouldn't work.</p> <p>الف- با توجه به صحبت های هر شخص، در مقابل هر جمله Yes یا No بنویسید.</p> <p>1. Zahra broke her back. ... No</p> <p>2. Sasan's grandfather had a heart attack. ... Yes</p> <p>3. Amir broke his leg. No</p> <p>4. Zahra cut her finger in the kitchen. yes</p> <p>ب- با توجه به صحبت های هر شخص، با نوشتن کلمه مناسب، جمله های زیر را کامل کنید.</p> <p>1. Amir broke his arm in a/an..... accident</p> <p>2. Sasan's..... mother and he take care of his grandfather.</p> <p>3. Zahra cut her..... finger in the kitchen.</p> <p>4. Amir's arm should be in the cast for..... two months.</p> <p>ج- با توجه به صحبت های هر شخص، برای هر سوال پاسخ کامل بنویسید.</p> <p>1. Who broke his arm? Amir broke his arm in a bad accident.</p> <p>2. Who had a heart attack? Sasan's grandfather had a heart attack.</p> <p>3. When did Zahra cut her finger? she cut her finger this morning.</p>	۱۲															
۳	<table border="1"> <thead> <tr> <th>امضاء دبیر</th> <th>میانگین</th> <th>نمره آزمون شفاهی از ۲۰ نمره</th> <th>جمع نمره برگه از ۲۰ نمره</th> <th>به عدد</th> </tr> </thead> <tbody> <tr> <td></td> <td></td> <td></td> <td></td> <td></td> </tr> <tr> <td></td> <td></td> <td></td> <td></td> <td>به حروف</td> </tr> </tbody> </table>	امضاء دبیر	میانگین	نمره آزمون شفاهی از ۲۰ نمره	جمع نمره برگه از ۲۰ نمره	به عدد										به حروف	
امضاء دبیر	میانگین	نمره آزمون شفاهی از ۲۰ نمره	جمع نمره برگه از ۲۰ نمره	به عدد													
				به حروف													

